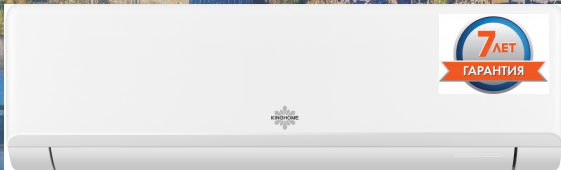


# ***KINGHOME***

***Премиальная линейка компании***

***GREE***



# **Cosmo**

**Идеален для жизни**

# Функции



**Экологичный**



**Удобен в  
использовании**



**Энергоэффек-  
тивный**



**Надёжный**



**Интеллектуаль-  
ное управление**



**Экологичный**



## Дополнительная фильтрация входящего воздуха для легкой очистки

Cosmo обладает хорошей прочностью и устойчивостью к высоким температурам без деформации. Он может фильтровать многие вредные вещества.

Фильтр легко разбирается, поэтому его можно легко очистить.

**Фильтр**





## Очистка всего дома (опция) Технология

очистки воздуха Cold plasma может обеспечить очистку для всего дома за счет ингибирования бактерий и дезодорации


# 93% в час

уровень стерилизации

### Функции

- Очистка воздуха
- Антибактериальная очистка
- Антивирус
- Устранение запаха
- Свежесть
- Антистатический эффект

\*данные функции не во всех блоках



H<sub>2</sub>O



H<sub>2</sub>O



Превратится в  
воду



## Самоочистка

### Эффективная самоочистка в 4 этапа




Конденсация

Заморозка и  
стерилизация

Размораживание

Сушка



Инновационная технология самоочистки испарителя, а также процессы конденсации, замораживания, стерилизации и размораживания позволяют удалить грязь, запахи и дышать свободно.



**Удобен в  
использовании**



## Низкий уровень шума для спокойной и комфортной жизни

В тихом режиме шум можно снизить до 21 дБ(А), что соответствует жужжанию насекомого тихой летней ночью, обеспечивая тихую и комфортную среду для сна.

**19 дБ(А)**  
Тихий режим

Ночной режим наружных блоков позволяет снизить уровень шума до 40 дБ(А), не беспокоя окружающих и создавая более гармоничные отношения между соседями. Эта функция является дополнительной для моделей с инвертором.

**40 дБ(А)** **50~60 дБ(А)**  
Ночной режим Обычный режим







**3D воздушный  
поток  
Комфорт во всем  
номере**

**Доступна функция поворота  
влево и вправо для  
трехмерного воздушного потока**



## Быстрое охлаждение при должном уходе

После установки функции быстрого охлаждения температура в помещении будет быстро снижаться. Однако через 20 минут температура и скорость вентилятора вернутся к прежним настройкам, что позволяет экономить электроэнергию и избегать слишком низкой температуры в помещении.





## 7 скоростей вентилятора удовлетворяют различным потребностям

Скорость вентилятора можно регулировать с помощью пульта дистанционного управления. Скорость турбовентилятора может мгновенно изменить температуру в помещении, позволяя вам сразу почувствовать прохладу. Тихая скорость вентилятора позволяет спокойно наслаждаться комфортной температурой.





# I-Feel

## Настройка оптимальной температуры

Когда функция I-Feel включена, пульт дистанционного управления автоматически отправляет обнаруженную температуру окружающей среды на кондиционер каждые 10 минут, чтобы регулировать «разницу температур» для повышения комфорта и обеспечения более эффективной работы кондиционера.





# Энергоэф- фективность



## Эффективная сеть Wi-Fi Bluetooth

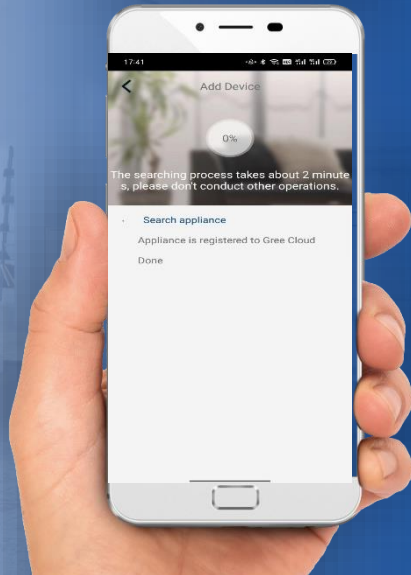
Cosmo оснащен эффективной сетевой функцией Wi-Fi Bluetooth, которая может автоматически подключаться к сети и находить ближайшие устройства. По сравнению с традиционными Wi-Fi-соединениями это повышает вероятность успешного подключения к сети и сокращает количество шагов по подключению к сети, эффективно повышая удобство эксплуатации и надежность продукта.

Поиск устройств поблизости

Подтвердите  
домашний WiFi

Подключение к устройству

Сеть подключена






## Умное централизованное управление Управляет несколькими агрегатами одновременно

Благодаря интеллектуальному централизованному контроллеру Gree можно централизованно управлять переключателями, режимами, температурой и таймером до 36 устройств.

Для крупных отелей, торговых центров, парковок и подобных мест использование системы управления зданием BMS может обеспечить централизованное управление до 255 устройств

Обычные бытовые проводные контроллеры XK76 и XE71 совместимы с централизованными контроллерами CE52, а также с системами управления зданием BACnet.






KINGHOME

## Контроль доступа

### Кондиционер начинает работать при открытии двери

После включения функции контроля доступа проведите пальцем по двери и устройство включится. Когда дверная карта снята, кондиционер будет продолжать работать в течение 6 минут, а затем автоматически перейдет в режим ожидания.



\*функция доступна не для всех моделей







**Надёжность**

## Комплексная антикоррозийная защита для длительного срока службы


- 1** Испаритель и конденсатор с покрытием gold fins\* обеспечивают высокую солеустойчивость и кислотостойкость
- 2** Новая угловая U-образная трубка с самоуплотняющейся и антикоррозийной конструкцией обеспечивает более эффективную защиту от коррозии.
- 3** Двигатель обработан фосфатом для эффективного предотвращения коррозии в солевом тумане.
- 4** Детали из листового металла наружного блока покрыты полиэфирным порошком во избежание коррозии от кислотных дождей
- 5** Для платы внутреннего блока предусмотрено трехзащитное (пыленепроницаемое, влагостойкое и антикоррозийное) клеевое покрытие.





**Сверхширокий диапазон напряжения,  
безопасный и надежный**

Стабильная и надежная работа в широком  
диапазоне напряжений переменного тока  
(130-275В)



\*этот диапазон предназначен для режима охлаждения инверторных моделей



## Интеллектуальный автоматический перезапуск

Если после сбоя питания и повторного включения все кондиционеры запустятся одновременно, это окажет воздействие на электросеть. Благодаря случайному автоматическому перезапуску кондиционеры могут запускаться в случайном порядке в разное время, чтобы избежать воздействия на электросеть.



### с интеллектуальным автоматическим перезапуском

Кондиционеры могут запускаться в случайном порядке в разное время, чтобы избежать воздействия на электросеть.



### без интеллектуального автоматического перезапуска

After power recovery, it will cause impact on the power grid if all air conditioners are restarted together



# Интеллектуальное управление

# Модернизированное послепродажное обслуживание

## Инновационное интеллектуальное обслуживание

Отличным кондиционерам требуется отличное послепродажное обслуживание. Kinghome создала инновационный метод обслуживания: сочетание Интернета и новейшего инструмента обслуживания — интеллектуального многофункционального тестера. Он может эффективно решать проблемы программного обеспечения инверторных кондиционеров, такие как громкий шум, плохая эффективность охлаждения/нагрева, плохой эффект размораживания и системные ошибки, что не только снизит стоимость обслуживания, но также упростит и ускорит послепродажное обслуживание, более точный и надежный.

**Некоторые работы по техническому обслуживанию можно выполнять в помещении.**

Скопировать файл обслуживания



Подключить  
к внутреннему/  
наружному блоку



Управляйте для  
ремонта и тестирования  
аппарата



Многофункциональный тестер подходит для бытовых инверторных кондиционеров.

## Модернизированное послепродажное обслуживание Инновационное интеллектуальное обслуживание



### Обслуживание на высоком уровне

Не нужно ждать изготовления и транспортировки ремонтных запчастей, ремонт устройства возможен непосредственно с помощью многофункционального тестера.



### Бюджетная стоимость обслуживания

Нет необходимости покупать и ждать запасные части для обслуживания, что экономит деньги и время.



### Гарантия безопасности

Попрощайтесь с опасностью работы на высоте на открытом воздухе, отладка устройства так же проста, как обновление мобильного телефона.



### Простое управление

Нет необходимости снимать корпус или заменять основную плату внешнего блока, отладку можно легко завершить, подключив многофункциональный тестер к внутреннему или внешнему блоку.



# Простая установка и обслуживание

1

Конструкция быстрой разборки материнской платы позволяет легко разбирать и обслуживать, открывая только панель

2


Жалюзи легко снимаются для обслуживания

3

Сверхбольшой встроенный фильтр легко разбирается, поэтому его можно легко очистить.

4

Монтажная пластина имеет английскую шкалу для удобства установки\*, фиксаторы увеличены для увеличения пространства для подключения труб и удобства монтажа.



\*данная функция не во всех моделях





СПАСИБО